

Combi Grill + griglia diretta a gas da banco



TGG6V

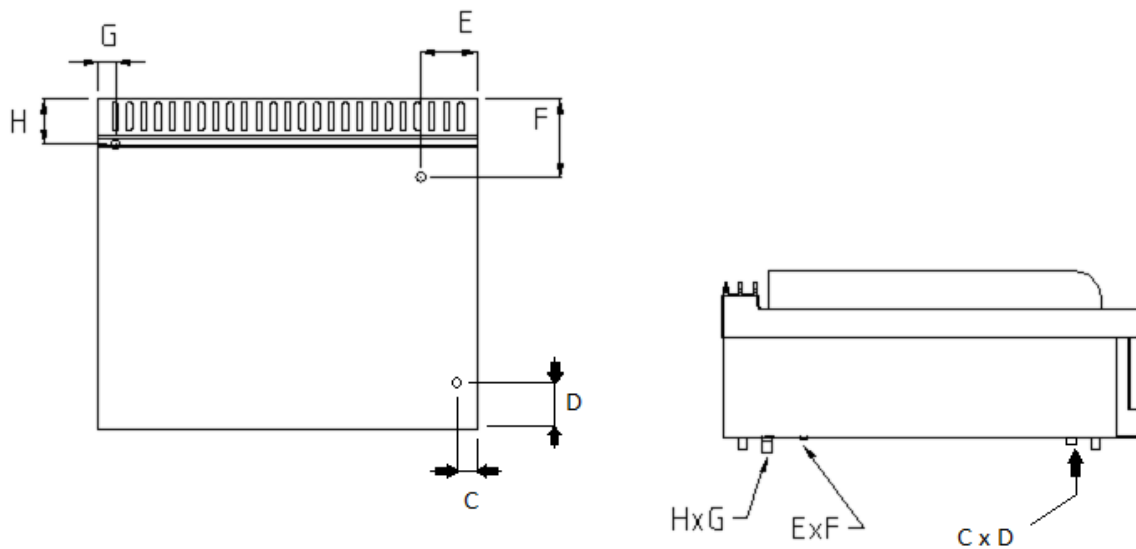
Gas single grill direct

- È dotato di una vasca con troppo pieno per la migliore pulizia nel minor tempo.
- Il carico può rimanere aperto a filo d'acqua per reintegrare quella evaporata oppure a flusso più consistente per mantenere l'acqua pulita dai grassi e sufficientemente fredda da non evaporare.
- È configurabile in 4 funzioni semplicemente "appoggiando" gli accessori sopra al piano cottura senza la necessità di una predisposizione dalla fabbrica.
- Gli accessori possono essere acquistati separatamente.
- Le funzioni sono:
 - > Griglia a scambio diretto
 - > Piastra
 - > Brasiera
- Tutte le versioni hanno un range di temperatura da 220° a 380°C.
- Nel caso di carni di spessore alto o particolarmente grasse, è consigliabile utilizzare l'allestimento griglia diretta a 220°/250°C. Si garantisce così una cottura uniforme e senza combustioni.



- Is equipped with a basin having a safety valve to avoid overflowing so that you can clean in the minimum time.
- Water flow can remain open in order to always top levels replacing evaporating water or else water flow can be set in order to keep water clean from fats and cold enough not to evaporate.
- Can be set to 4 functions by simply "positioning" the accessories on the cooking top with no need for pre-preparation by the factory.
- Accessories can be bought separately.
- Functions are:
 - > Grill with direct exchange
 - > Fry top
 - > Brasserie pan
- All versions have temperature levels going from 220° to 380°C.
- For thick or very fat meat, it is advisable to use the settings called direct grill at 220°/250°C. Uniform cooking with no combustions is guaranteed.





Schema per risalire alla predisposizione delle utenze

GRIGLIA DIRETTA A GAS SU PIANO COTTURA UNIVERSALE
GAS DIRECT GRILL UNIVERSAL COOKING SURFACE

CODICE CODE	ALIMENTAZIONE M 1/2" - H x G POWER	CARICO ACQUA F 1/2" - C x D WATER LOAD	SCARICO LIQUIDI M 1/5" - E x F WATER LOAD
TGG6V	80 X 20	30 X 260	150 X 270

CODICE CODE	DIMENSIONI (mm.) L X P X H DIMENSIONS (mm.)	KW	KW TOT	CAPACITA'	TIPO
TGG6V	1350x900x420	12,5x3	37,5	1245x660	a1\b21

ACCESSORI A RICHIESTA / OPTIONAL ACCESSORIES

CODICE CODE	DESCRIZIONE DESCRIPTION
PCL	PIANO DI COTTURA FRY TOP LISCIO AISI 430 / COOKING SURFACE SMOOTH FRY TOP
PCR	PIANO DI COTTURA FRY TOP RIGATO AISI 430 / COOKING SURFACE RIBBED FRY TOP
BRAS	PENTOLA BRASIERA MODULO SINGOLO

A RICHIESTA DISPONIBILE ACCESSORIO PIETRA LAVICA